



أكسدة المحاليل المائية للبروميد باستخدام بيروكسيد الهيدروجين، الأشعة فوق البنفسجية والبيروكسون

حنان حسن فليح

جامعة الانبار-كلية العلوم

الخلاصة:

تم في هذا البحث أكسدة المحاليل المائية للبروم بتركيز مختلفة 0.030N , 0.025N , 0,045N (0.050N , 0.040 , 0.035N) باستخدام بيروكسيد الهيدروجين أولا ومن ثم الاشعة فوق البنفسجية وعند طول موجي (254nm) لفترات زمنية مختلفة وبواقع عشرة دقائق لكل فترة ولمدة ساعة واحدة بعدها تم أكسدة المحاليل المائية للبروم باستخدام بيروكسيد الهيدروجين والاشعة فوق البنفسجية معا عند نفس الطول الموجي وللوقت الزمنية اعلاه بعدها تم استخدام طريقة البيروكسون لأكسدة المحاليل المائية للبروم والمتضمنة الاوزون مضاف اليه بيروكسيد الهيدروجين بمعدل إنتاج للاوزون تتراوح بين 40 _ 70 g/L وسحح الناتج من كل طريقة ولكل التركيز واللفترات الزمنية المستخدمة في البحث مع 0.1N ثايوسلفات الصوديوم. اظهرت نتائج البحث ان نسبة المتحول من البروميد الى ايون البروميت -BrO₃ كانت اعلى باستخدام طريقة بيروكسيد الهيدروجين مع الاشعة فوق البنفسجية (UV) تليها طريقة البيروكسون ثم بأستخدام بيروكسيد الهيدروجين فقط.

معلومات البحث:

تاريخ التسليم: 2011/5/29
تاريخ القبول: 2011/12/29
تاريخ النشر: 2012 / 6/14

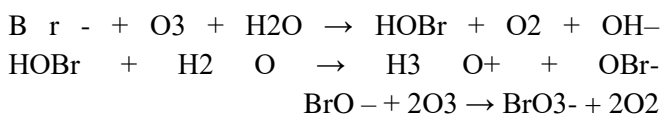
DOI: 10.37652/juaps.2011.44285

الكلمات المفتاحية:

Bromide oxidation ,
Bromate ,
peroxone

المقدمة:

تأتي اهمية دراسة الأصناف الهالوجينية الفعالة الغازية وفي المحاليل المائية لعدة اسباب منها دراسة الحيويد البحرية حيث تلعب دورا مهما في كيمياء هذه المنطق (1). وخاصة البروم حيث يوجد بشكل مختلط بالكور بكميات قليلة ويكون على شكل بروميد الصوديوم واليوتاسيوم ويوجد في مكامن الاملاح والبحيرات الجافة وفي ماء البحر. يذوب البروم قليلا في الماء ويتحلل ماء البروم الى الاوكسجين وهاليد الهيدروجين عند تعرضه لاشعة الشمس (2). ولم يتم دراسة اكاسيد البروم بصورة تفصيلية على عكس الكلور واليود مثل 2 Br₂O والذي يتفاعل مع قاعدة مائية لتكوين -BrO₂ , -BrO والتي تمثل مجالات تأكسد مختلفة لأيون البروم اضافة الى ايون البروميت -BrO₃ وتكمن اهمية مركبات البروم لما لها من مخاطر صحية خاصة لأيون البروميت -BrO₃ في مياه الشرب، على ان ايون البرومات ليس من المكونات الطبيعية لمياه الشرب، ولكنه قد يتكون خلال عملية تطهير الماء بالاوزون، حسب المعادلات (3) :-



ومن جهة أخرى قد يتكون ايون -BrO₃ في مواد التعقيم مثل محاليل الهيوكلوريت من جراء وجود شوائب البروميد في مكوناتها الخام. ويوجد أيون-Br بصورة طبيعية في مياه البحر بنسب تتراوح بين 65 و 85 ملغم/لتر، كما يتواجد في المياه الجوفية (4,5). يؤدي التعرض الحاد للبروميت -BrO₃ والتي تعتبر مادة شديدة السمية من شأنها ان تسبب في حالات الفشل الكلوي الدائم والصمم الناجم من التلف العصبي في الأذن. كما سجلت حالات وفاة من جراء تناول جرعة واحدة من البرومات عبر الفم * بنسب تتراوح من 200 إلى 500 ملغم/كغم. وتشمل الآثار السمية للبرومات الغثيان، والقىء، وآلام البطن، واحتباس البول، والإسهال، والاعتلالات العصبية، وفقر الدم الناجم عن تكسر الكريات، وانخفاض الضغط، واضطرابات الجهاز العصبي المركزي والتورم الرئوي بالإضافة الى احتمالات الاصابة بالسرطان والسمية الجينية والناجمة عن التعرض الطويل الامد للبروميت من خلال مياه الشرب (6).

هناك عدة طرق لتعيين ايون -BrO₃ وتشمل تقنيات أكسدة منها:-

* Corresponding author at: Anbar University - College of Science, Iraq;
ORCID: <https://orcid.org/0000-0001-5859-6212>. Mobil: 777777
E-mail address:

سحح الناتج ايضا مع 0.1N ثايوسلفات الصوديوم لحساب تركيز ايون BrO_3^- .

5- الاكسدة باستخدام بيروكسيد الهيدروجين واشعة UV : في هذه الطريقة تم اضافة 5ml الى عشرة مللتر من كل تركيز ومن ثم عرض كل تركيز الى اشعة UV وبطول موجي مقداره 254 nm باستخدام جهاز نوع , Chromato – Uv Darkroom Cabinete , Vue C-75 ولفتره زمنية مقدارها عشرة دقائق ولمدة ساعة واحدة بعدها سحح الناتج مع 0.1N ثايوسلفات الصوديوم لحساب تركيز ايون BrO_3^- . وبعد تسحيح الناتج من كل طريقة مع ثايوسلفات الصوديوم تم حساب تركيز ايون BrO_3^- حسب المعادلة التالية :

$$(N1*V1) Thio. = (N2*V2) Bromate.$$

بعد ذلك تم حساب نسبة المتحول من البروم الى البروميت لكل طريقة.

النتائج والمناقشة :

أظهرت نتائج البحث التي تم الحصول عليها من خلال الاكسدة بالطرق الاربعة التي استخدمت لأكسدة ايون البروميد Br^- الى ايون البرومات BrO_3^- ان هناك تأثيرا واضحا لوجود بيروكسيد الهيدروجين في طرق الاكسدة المستخدمة وكمايلي:

1- عند استخدام بيروكسيد الهيدروجين فقط في عملية الاكسدة اظهر تأثيرا واضحا عند التراكيز العالية فقط من البروميد. وكانت نسبة البروميد المتحول الى BrO_3^- قليلة (جدول / 1) ويمكن ان تعود الاكسدة الى الجذور الحرة للهيدروكسيد وبتراكيز قليلة منها سيما عند استخدام تركيز 37% من البيروكسيد ولا يوجد تأثير عند اقل من هذه النسبة واعلى من هذه النسبة سوف يقل تركيز جذر الهيدروكسيل المتحرر^(9, 10) كما انها قد تؤدي الى اختزال ايون الهايبوبرومات BrO^- الى ايون البروم⁽¹¹⁾.

استخدام الاوزون مع الاشعة فوق البنفسجية , الاوزون عند دالة حامضية عالية البيروكسيد مع الاشعة فوق البنفسجية وتقنية البيروكسون والتي تشمل البيروكسيد مع الاوزون. والفائدة من طرق الاكسدة بصورة عامة هي توليد جذور حرة من الهيدروكسيل وبتراكيز عالية لزيادة سرعة الاكسدة ومن اكثر الطرق المستخدمة هي اضافة بيروكسيد الهيدروجين الى الاوزون والاكسدة الضوئية. حيث تعتبر هذه الجذور والناججة بصورة خاصة من البيروكسيد فعالة جدا مقارنة بالاوزون او الاكسدة الضوئية في حل استخدامها لوحدها (7,8)

طرائق العمل :

طريقة تعيين أيون BrO_3^- المتكون :

1- تحضير المحاليل : تم تحضير محلول بروميد البوتاسيوم وبتراكيز مختلفة (0.05N , 0.040N, 0.035N, 0.030N, 0.025N) كما حضر محلول ثايوسلفات الصوديوم بتركيز 0.1N بعد ذلك تم اجراء عمليات الاكسدة لكل تركيز من التراكيز المحضرة اعلاه.

2- الاكسدة باستخدام بيروكسيد الهيدروجين فقط: تم اضافة 5ml محلول بيروكسيد الهيدروجين وبتراكيز 37% الى 10 ml لكل تركيز ومن ثم سحح الناتج مع 0.1N ثايوسلفات الصوديوم لحساب تركيز ايون BrO_3^- .

3- الاكسدة باستخدام اشعة UV فقط : يشع في هذه الطريقة 10 ml من كل تركيز ولفترات زمنية مقدارها عشرة دقائق لكل تركيز ولمدة ساعة واحدة. بعد ذلك سحح المحلول مع 0.1N ثايوسلفات الصوديوم لحساب تركيز ايون BrO_3^- .

4- الاكسدة باستخدام بيروكسيد الهيدروجين مع الاوزون (Peroxone) : في هذه الطريقة اضيف الى 10 ml من كل تركيز 5ml من بيروكسيد الهيدروجين اولا ومن ثم الاوزون وبسرعة جريان للغاز تراوحت بين 0.14 – 0.20 L/ml وبمعدل انتاج للاوزون تراوحت بين 40-60 g/L وذلك باستخدام جهاز نوع ATLAS- 50 بعد ذلك

ويكون دور الاكسدة الضوئية لزيادة تركيز هذه الجذور الحرة. وتبين الجداول (5,4,3,2,6) نسب المتحول من البروم الى ايون BrO_3^- الناتجة من الاكسدة بواسطة بيروكسيد الهيدروجين والاشعة فوق البنفسجية معا كما تبين الاشكال (1-7) زيادة نسبة المتحول بزيادة زمن التشعيع ولمدة ساعة حيث لوحظ ان تعرض التراكيز المحضرة لفترة زمنية اكثر من ساعة واحدة ادى الى اختفاء اللون الاصفر الدال على تكون ايون BrO_3^- ويرجع سبب ذلك لزيادة زمن التشعيع والذي يؤدي الى زيادة تركيز الجذور الحرة وبالتالي اختزال BrO_3^- الى ايون Br^- مما ادى الى اختفاء اللون الاصفر الدال على تكون ايون البرومات(9).

المصادر

- 1- Vogt R., Sander, R., and Erutzen, P, J : A mechanism for halogen release from sea-salt aerosol in remote marine boundary layer , Nature, 327-330, 1996.
- 2- Von Glasow , R. , Sander , R. , Boft , A., and Crutzen , P., Modeling halogen chemistry in marine boundary Layer , J. Geophys , Res. 10 , 109 , 2001.
- 3-Kranser , S, W., W. H , Glaze , H.S. Weinberg , P.A. Daniel, and I. N. Najm." Formation and control of Bromate During ozonation of waters containing Bromide ". J. AWWA. 85 (1) : 73-81. 1993.
- 4-Bromate in drinking water , Back round document for W H O Guidelines for drinking water Quality , 3 , 40-78 , 2004.
- 5-Bromate toxicity including the mechanisms of cancer induction, campbell, C.M., February , 2005.
- 6- Kurokawa, Y., Takayama, S., Konishi, Y., Hiasa, Y., Asahina , S., Takahashi , M., Maekawa , A., and Hayashi , Y. Long – term in vivo carcinogenicity test of Potassium , Bromate , Sodium hypochlorid and Sodium chloride conducted in Japan. Environ, Health Perspect., 69 : 221- 235, 1986.

2- في حالة الاكسدة الضوئية فقط لمحاليل البروميد اتضح عدم وجود اي تأثير على المحاليل ولجميع الفترات الزمنية المستخدمة.

3- اما في حالة الاكسدة باستخدام بيروكسيد الهيدروجين مع الاوزون والتي تسمى (بيروكسون) لوحظ ان نسبة المتحول من البروميد الى البرومات عالية مقارنة مع الطريقتين اعلاه ويعود سبب ذلك ان الاكسدة تعتمد على تراكيز الجذور الحرة للهيدروكسيل الناتجة من التحلل التلقائي للاوزون ولزيادة تركيزها يتم اضافة البيروكسيد للاوزون وبالتالي يكون سبب زيادة نسبة المتحول من البروميد الى البروميت هو الاكسدة المباشرة بواسطة الاوزون مضافا لها الاكسدة بواسطة الجذور الحرة للهيدروكسيل، كما وجد كذلك ان افضل نسبة للبيروكسيد المستخدم هي 37% وافضل جرعة للاوزون المضاف هي 60غم/ لتر ويفضل ان تكون هذه النسبة ثابتة لان ذلك يؤدي الى زيادة تركيز ايون BrO_3^- الناتجة عند استعمال طريقة البيروكسون (12) الا ان زيادة نسبة البيروكسيد عن 37% يؤدي الى قلة انتاج ايون BrO_3^- وكما هو مبين في جدول (2) الذي يوضح نسب المتحول من البروم الى ايون BrO_3^- لانه يقلل جدر الهيدروكسيل(9).

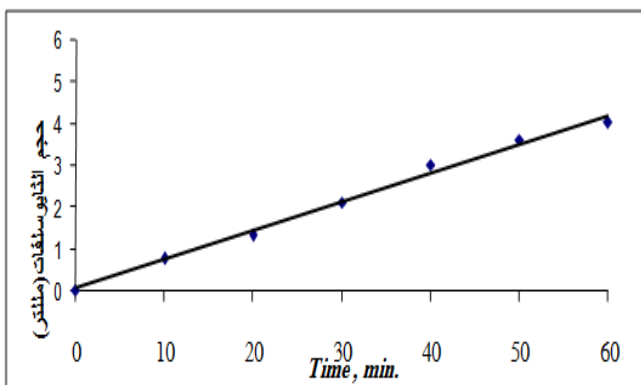
4- اظهرت نتائج هذه الطريقة المتضمنة بيروكسيد الهيدروجين مع الاشعة فوق البنفسجية ان نسب المتحول من البروميد الى BrO_3^- كانت الاعلى مقارنة مع بقية الطرق الاخرى المستخدمة بسبب ان جدر الهيدروكسيل الناتجة من هذه الطريقة والمسؤلة عن تكون ايون BrO_3^- اكثر فعالية من من الجذور الناتجة من تحلل الاوزون لان جهد الاكسدة لجدر الهيدروكسيل اعلى من جهد الاكسدة للاوزون (8). كما يفضل كذلك اضافة البيروكسيد اولا لانه يستخدم كمسبوق للاكسدة. pre-oxidation. واثبتت الدراسات ان جدر الهيدروكسيل الحر الناتج من البيروكسيد هو اكثر فعالية في اكسدة الهالوجينات.

جدول (3) :الاكسدة الضوئية لتركيز KBr 0.05N بأستخدام البيروكسون
واشعة

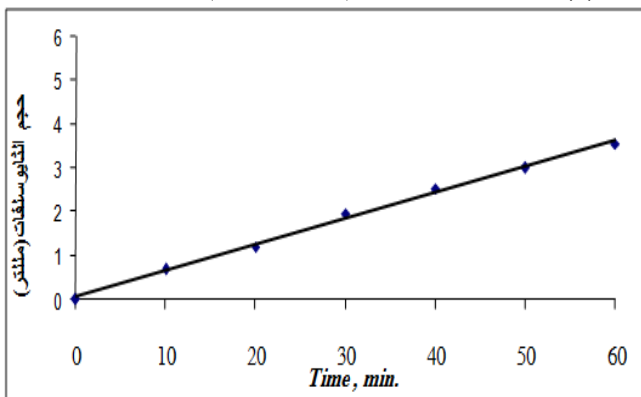
نسبة المتحول من البروم الى البرومات (%)	حجم الثايوسلفات المستهلكة للتسحيح (ملتر)	الفترة الزمنية (دقيقة)	الطول الموجي (nm)	تركيز KBr بوجود 5مليلتر محلول H2O2 بتركيز 0.37
17.39	0.76	10	254	0.05
29.75	1.30	20		
48.06	2.10	30		
68.65	3.00	40		
83.38	3.60	50		
91.45	4.00	60		

جدول (4): الاكسدة الضوئية لتركيز KBr 0.045N بأستخدام البيروكسون و
اشعة ال-UV.

نسبة المتحول من البروم الى البرومات (%)	حجم الثايوسلفات المستهلكة للتسحيح (ملتر)	الفترة الزمنية (دقيقة)	الطول الموجي (nm)	تركيز KBr بوجود 2مليلتر محلول H2O2 بتركيز 0.37
17.29	0.68	10	254	0.045
30.51	1.2	20		
49.84	1.96	30		
64.08	2.52	40		
76.29	3	50		
90.33	3.55	60		



شكل (1) الأكسدة الضوئية لمحلول (0.050N KBr) ولفترات زمنية مختلفة



شكل (2) الأكسدة الضوئية لمحلول (0.045N KBr) ولفترات زمنية مختلفة

- 7- Hoigne, J. and H. Bader. "Ozone Initiated Oxidation of Solutes in Wastewater : A Reaction Kinetic Approach Progress Water Technol. 10: 516-657. 1978.
- 8- Hoigne, J. and Bader. "The Role of Hydroxyl Radical Reaction in Ozonation Processes in Aqueous Solution" Water. Resources.10, 377. 1976.
- 9- Glaze, W.H., et al. " The chemistry of water Treatment Processes Involving Ozone , Hydrogen Peroxide, and Ultraviolet Reaction ". Ozone : Sci. Engrg. 9 (4) : 335.1987.
- 10- Yoshe – Purer, Y. and E. Eylan. "Disinfection of water by Hydrogen Peroxide. Health lab. Sci. 5, 1968.
- 11- Von Gunten, U., A. Bruchet , and E. Costentin. "Bromate Formation in Advanced Oxidation Processes ". J. AWWA. 88(6) : 53. 1996.
- 12- Ferguson , Diw, M.J. Mc Guire , B. Koch , R.L. Wolf , and E.M. Aieta. "Comparing Peroxone an Ozone for Controlling Test and Odor Compound, Disinfections and Microorganism". J. AWWA. 82(4) : 181. 1990.

جدول (1) الأكسدة بواسطة بيروكسيد الهيدروجين فقط

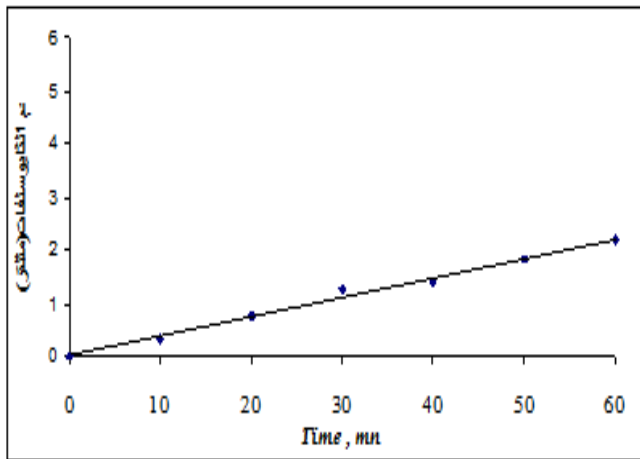
نسبة المتحول من البروميد الى البرومات (%)	حجم الثايوسلفات المستهلكة للتسحيح (ملتر)	تركيز KBr بوجود 5مليلتر محلول H2O2 بتركيز 0.37
13.73	0.60	0.050
13.47	0.53	0.045
13.44	0.46	0.040
12.74	0.39	0.034
0.00	0.00	0.030
0.00	0.00	0.025

جدول (2) الأكسدة باستخدام طريقة Peroxone وبمعدلات انتاج مختلفة
للاوزون

معدل نسبة المتحول من البروم الى البرومات مع معدل انتاج عالية للاوزون %	معدل نسبة المتحول من البروم الى BrO ₃ ⁻ مع معدل انتاج واطنة للاوزون %	تراكيز المحاليل المائية للبروميد
68.13	30.50	0.050
66.91	25.00	0.045
61.23	26.01	0.040
58.26	22.04	0.035
47.15	20.31	0.030
36.32	18.50	0.025

جدول (7): الأوكسدة الضوئية لتركيز KBr 0.03N باستخدام البيروكسون و اشعة ال-UV.

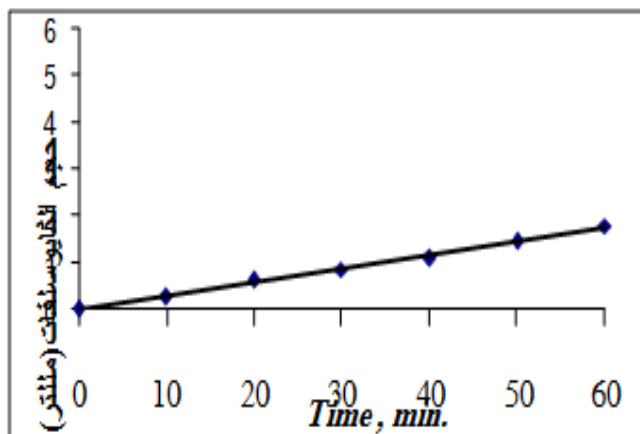
تركيز KBr بوجود 5مليتر محلول H2O2 بتركيز 0.37	الطول الموجي (nm)	الفترة الزمنية (دقيقة)	حجم الثايوسلفات المستهلك للتسحيح (ملتر)	نسبة المتحول من البروم الى البرومات (%)
0.03	254	10	0.35	13.35
		20	0.75	28.62
		30	1.27	48.45
		40	1.40	53.42
		50	1.83	67.82
		60	2.20	83.94



شكل (5) الأوكسدة الضوئية لمحلول (0.030N KBr) ولفترات زمنية مختلفة

جدول (8): الأوكسدة الضوئية لتركيز KBr 0.025N باستخدام البيروكسون و اشعة ال-UV.

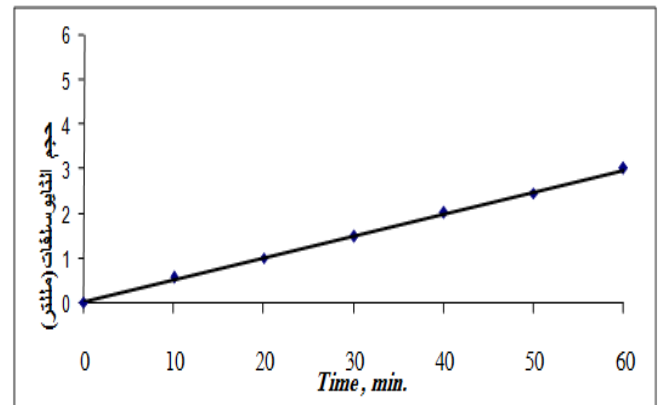
تركيز KBr بوجود 5مليتر محلول H2O2 بتركيز 0.37	الطول الموجي (nm)	الفترة الزمنية (دقيقة)	حجم الثايوسلفات المستهلك للتسحيح (ملتر)	نسبة المتحول من البروم الى البرومات (%)
0.025	254	10	0.28	12.80
		20	0.65	29.73
		30	1.87	39.70
		40	1.10	50.38
		50	1.45	66.31
		60	2.80	82.32



شكل (6) الأوكسدة الضوئية لمحلول (0.025N KBr) ولفترات زمنية مختلفة

جدول (5): الأوكسدة الضوئية لتركيز KBr 0.04N باستخدام البيروكسون و اشعة ال-UV.

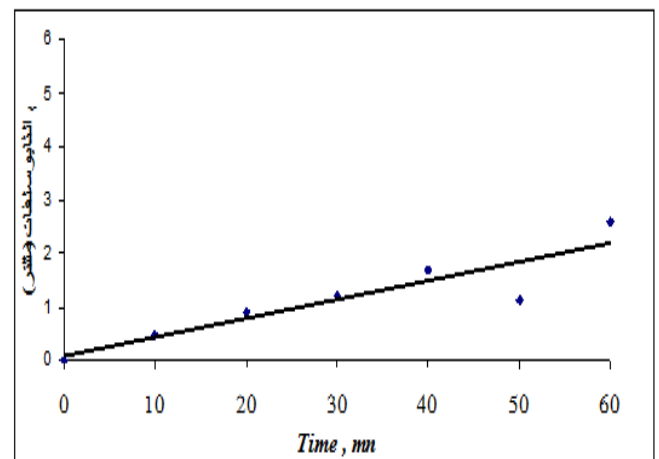
تركيز KBr بوجود 2مليتر محلول H2O2 بتركيز 0.37	الطول الموجي (nm)	الفترة الزمنية (دقيقة)	حجم الثايوسلفات المستهلك للتسحيح (ملتر)	نسبة المتحول من البروم الى البرومات (%)
0.04	254	10	0.56	16.02
		20	1.00	28.60
		30	1.47	42.05
		40	2.00	75.21
		50	2.45	70.09
		60	3.00	85.82



شكل (3) : الأوكسدة الضوئية لمحلول (0.040N KBr) ولفترات زمنية مختلفة

جدول (6): الأوكسدة الضوئية لتركيز KBr 0.035N باستخدام البيروكسون و اشعة ال-UV.

تركيز KBr بوجود 5مليتر محلول H2O2 بتركيز 0.37	الطول الموجي (nm)	الفترة الزمنية (دقيقة)	حجم الثايوسلفات المستهلك للتسحيح (ملتر)	نسبة المتحول من البروم الى البرومات (%)
0.035	254	10	0.48	15.59
		20	0.90	29.42
		30	1.21	39.55
		40	1.71	55.90
		50	2.12	96.30
		60	2.60	84.99



شكل (4) الأوكسدة الضوئية لمحلول (0.035N KBr) ولفترات زمنية مختلفة

OXIDATION OF AQUEOUS SOLUTION OF BROMIDE USING H₂O₂ , UV AND PEROXONE

HANAN HASAN FALEEH

ABSTRACT :

In this study , aqueous solutions of bromine were prepared with different concentration ranging from (0.025, 0.030, 0.035, 0.040, 0.045 to 0.050 N). At the beginning the oxidation was done using only Hydrogen peroxide then only ultraviolet radiation at 254nm wave length with different periods of time as for an interval of 10 minutes each hour. Consequently , the Oxidation was done by using hydroen peroxide with ultraviolet radiation at the same wave length and at periodic time.The final used method , peroxone which includes , ozone added to hydrogen peroxide at rate of 40 g/L to 70 g/L for ozone was full fitted. Finally the production of each method for all concentrations and period was titrated with 0.1 N Sodium Thiosulfat to determine the concentration of Ion bromate BrO⁻ 3 The results show that the ratio of the transformed ion bromide to ion Bromate the highest using hydrogen peroxide with ultraviolet radiation. As such peroxone method and finally the method followed where Hydrogen peroxide was specifically used.